

**JŪSŲ PLANUOJAMO VYKDYTI INVESTICIJŲ PROJEKTO PAVADINIMAS**

Sąnaudų naudos analizės skaičiuoklę sudaro šios dalys:

- Projekto investicijų, investicijų likutinės vertės, veiklos pajamų, veiklos išlaidų, mokesčių, finansavimo ir socialinės ekonominės naudos (žalos) prognozė pagal visas projekto alternatyvas,
- Projekto finansinių ir ekonominių rodiklių apskaičiavimas,
- Išvados (pasiūlymas) dėl projekto alternatyvos pasirinkimo, ir
- Projekto jautrumo ir rizikų analizė;
- PP rizikų pasidalijimas ir rodiklių apskaičiavimas.

Kitus investicijų projekto parengimui aktualius dokumentus (metodikos, teisės aktai ir kt.) galite pasiekti adresu

[www.ppplietuva.lt](http://www.ppplietuva.lt)

[veskite numatomo įgyvendinti projekto pavadinimą

JŪSŲ PLANUOJAMO VYKDYTI INVESTICIJŲ PROJEKTO PAVADINIMAS

Pildymo data

3/1/2017

Nurodykite projekto ataskaitinio laikotarpio trukmę (metais) ir projekto įgyvendinimo būdą

30

Nurodykite, per kiek metų numatote atlikti projekto investicijas

3

Nurodykite projekto veiklų įgyvendinimo pradžios datą

3/1/2017

Esant poreikiui, patikslinkite taikomą realią finansinę diskonto normą

4.00%

Esant poreikiui, patikslinkite taikomus PVM tarifus ir pažymėkite varnelę, jeigu PVM negalite įtraukti į atskaitą ir susigrąžinti

Esant poreikiui, patikslinkite taikomą socialinę diskonto normą

5.00%

Esant poreikiui, patikslinkite taikomą indeksą realių pinigų srautų konvertavimui į nominalius

2.00%

Pasirinkite investavimo objektą (pagrindinį ir iki trijų papildomų) bei ekonominės veiklos sektoriaus projekto tipą (pagrindinį ir iki trijų papildomų):

	<i>pagrindinis investavimo objektas (A)</i>	<i>papildomas investavimo objektas (B)</i>	<i>papildomas investavimo objektas (C)</i>	<i>papildomas investavimo objektas (D)</i>
<i>Pagrindinis ekonominės veiklos sektoriaus (EVS) projektų tipas (I)</i>				
<i>Papildomas EVS projektų tipas (II)</i>				
<i>Papildomas EVS projektų tipas (III)</i>				
<i>Papildomas EVS projektų tipas (IV)</i>				

**PRADĖTI**



### 3. OPTIMALIOS ALTERNATYVOS PASIRINKIMAS

Investavimo objektas	Alternatyva	
	Pasirinkta	Siūloma

Vertinamos alternatyvos / Vertinami rodikliai	EGDV	EVGN	ENIS	FGDV(I)	FVGN(I)	FMVGN(I)	FNIS	Finansinis gyvybingumas (realiųjų išraiška)	FGDV(K)	FVGN(K)	FMVGN(K)
---	------	------	------	---------	---------	----------	------	--	---------	---------	----------





5.1. RIZIKŲ FINANSINIS ĮVERTINIMAS

Projektą įgyvendinimo metai	(biudžeto eilutės realią sumą)	Budžeto eilutės rizikos įvertis	(rizikos įvertis vertė, iš viso) (GDV)	(reali vertė)	2017	2018	2019	2020	2021	2022	2023	2024	2025	2026	2027	2028	2029	2030	2031	2032	2033	2034	2035
<b>Projekto biudžeto eilutė / Projekto įgyvendinimo kalendariniai metai</b>																							
A. Alternatyvos investicijos, iš viso	0	#NAME?	0	0	0	0	0	0	0	0	0	0	0	0	0	0	0	0	0	0	0	0	0
A.1. Žemė	0	#NAME?	0	0	0	0	0	0	0	0	0	0	0	0	0	0	0	0	0	0	0	0	0
A.2. Nokinomajamas turas	0	#NAME?	0	0	0	0	0	0	0	0	0	0	0	0	0	0	0	0	0	0	0	0	0
A.3. Statyba, rekonstravimas, kapitalinis remontas ir kiti darbai	0	#NAME?	0	0	0	0	0	0	0	0	0	0	0	0	0	0	0	0	0	0	0	0	0
A.4. Įranga, įrenginiai ir kitas ilgalaikis turas	0	#NAME?	0	0	0	0	0	0	0	0	0	0	0	0	0	0	0	0	0	0	0	0	0
A.5. Projekavimo, techninės priežiūros ir kitos su investicijomis / ilgalaikis turas (A.1.-A.4.) susijusios paslaugos	0	#NAME?	0	0	0	0	0	0	0	0	0	0	0	0	0	0	0	0	0	0	0	0	0
A.6. Projekto administravimas ir vykdymas	0	#NAME?	0	0	0	0	0	0	0	0	0	0	0	0	0	0	0	0	0	0	0	0	0
A.7. Kitos paslaugos ir išlaidos	0	#NAME?	0	0	0	0	0	0	0	0	0	0	0	0	0	0	0	0	0	0	0	0	0
A.8. Reinvesticijos	0	#NAME?	0	0	0	0	0	0	0	0	0	0	0	0	0	0	0	0	0	0	0	0	0
B. Investicijų likutinė vertė	0		0	0	0	0	0	0	0	0	0	0	0	0	0	0	0	0	0	0	0	0	0
C. Veiktos pajamos, iš viso	0		0	0	0	0	0	0	0	0	0	0	0	0	0	0	0	0	0	0	0	0	0
C.1. Prekių pardavimo pajamos	0		0	0	0	0	0	0	0	0	0	0	0	0	0	0	0	0	0	0	0	0	0
C.2. Paslaugų suteikimo pajamos	0		0	0	0	0	0	0	0	0	0	0	0	0	0	0	0	0	0	0	0	0	0
C.3. Finansinės ir investicinės veiklos bei kitos pajamos	0		0	0	0	0	0	0	0	0	0	0	0	0	0	0	0	0	0	0	0	0	0
D. Veiktos ir finansinės išlaidos, iš viso	0		0	0	0	0	0	0	0	0	0	0	0	0	0	0	0	0	0	0	0	0	0
D.1. Veiktos išlaidos	0		0	0	0	0	0	0	0	0	0	0	0	0	0	0	0	0	0	0	0	0	0
D.1.1. Žalavos	0		0	0	0	0	0	0	0	0	0	0	0	0	0	0	0	0	0	0	0	0	0
D.1.2. Darbo užmokesčio išlaidos	0		0	0	0	0	0	0	0	0	0	0	0	0	0	0	0	0	0	0	0	0	0
D.1.3. Elektros energijos išlaidos	0		0	0	0	0	0	0	0	0	0	0	0	0	0	0	0	0	0	0	0	0	0
D.1.4. Šildymo (išskyrus elektrą) išlaidos	0		0	0	0	0	0	0	0	0	0	0	0	0	0	0	0	0	0	0	0	0	0
D.1.5. Infrastruktūros būklės palaikymo išlaidos	0		0	0	0	0	0	0	0	0	0	0	0	0	0	0	0	0	0	0	0	0	0
D.1.6. Kitos išlaidos	0		0	0	0	0	0	0	0	0	0	0	0	0	0	0	0	0	0	0	0	0	0
D.2. Gautų paskolų (G.3.1.) palūkanos	0		0	0	0	0	0	0	0	0	0	0	0	0	0	0	0	0	0	0	0	0	0
E. Mokesčiai (+ neigiami įtaka; - teigiama įtaka biudžeto lėšų srutams)	0		0	0	0	0	0	0	0	0	0	0	0	0	0	0	0	0	0	0	0	0	0
E.1. Bendra importo/pirkimo PVM suma	0		0	0	0	0	0	0	0	0	0	0	0	0	0	0	0	0	0	0	0	0	0
E.2. Bendra pardavimo PVM suma	0		0	0	0	0	0	0	0	0	0	0	0	0	0	0	0	0	0	0	0	0	0
E.3. Bendra kitu mokėtiniu netiesioginiu mokesčių suma	0		0	0	0	0	0	0	0	0	0	0	0	0	0	0	0	0	0	0	0	0	0
F. Gynosios pajamos	0		0	0	0	0	0	0	0	0	0	0	0	0	0	0	0	0	0	0	0	0	0
G. Finansavimas, iš viso	0		0	0	0	0	0	0	0	0	0	0	0	0	0	0	0	0	0	0	0	0	0
G.1. Prašomas finansavimas	0		0	0	0	0	0	0	0	0	0	0	0	0	0	0	0	0	0	0	0	0	0
G.1.1. ES struktūrinės paramos lėšos	0		0	0	0	0	0	0	0	0	0	0	0	0	0	0	0	0	0	0	0	0	0
G.1.2. LR bendrojo finansavimo lėšos	0		0	0	0	0	0	0	0	0	0	0	0	0	0	0	0	0	0	0	0	0	0
G.1.3. Kito tarptautinio finansavimo lėšos	0		0	0	0	0	0	0	0	0	0	0	0	0	0	0	0	0	0	0	0	0	0
G.1.4. Specialiosios programos lėšos, skirtos padengti netinkamą finansuoti PVM	0		0	0	0	0	0	0	0	0	0	0	0	0	0	0	0	0	0	0	0	0	0
G.2. Nuosavos lėšos	0		0	0	0	0	0	0	0	0	0	0	0	0	0	0	0	0	0	0	0	0	0
G.2.1. Veiklos lėšos (valstybės, savivaldybės biudžetai, kiti viešųjų lėšų šaltiniai)	0		0	0	0	0	0	0	0	0	0	0	0	0	0	0	0	0	0	0	0	0	0
G.2.2. Privacios lėšos (nuosavos, kitos privacios lėšos)	0		0	0	0	0	0	0	0	0	0	0	0	0	0	0	0	0	0	0	0	0	0
G.3. Paskolos	0		0	0	0	0	0	0	0	0	0	0	0	0	0	0	0	0	0	0	0	0	0
G.3.1. Paskolos	0		0	0	0	0	0	0	0	0	0	0	0	0	0	0	0	0	0	0	0	0	0
G.3.2. Paskolų gražinimai (išskyrus palūkanas)	0		0	0	0	0	0	0	0	0	0	0	0	0	0	0	0	0	0	0	0	0	0
H. Socialinio ekonominio (SE) poveikio finansinė išraiška	0		0	0	0	0	0	0	0	0	0	0	0	0	0	0	0	0	0	0	0	0	0
H.1. SE nauda	0		0	0	0	0	0	0	0	0	0	0	0	0	0	0	0	0	0	0	0	0	0
H.1.1. bendra SE naudos komponentu finansinė išraiška	0		0	0	0	0	0	0	0	0	0	0	0	0	0	0	0	0	0	0	0	0	0
H.1.2. bendra SE naudos komponentu finansinė išraiška	0		0	0	0	0	0	0	0	0	0	0	0	0	0	0	0	0	0	0	0	0	0
H.1.3. bendra SE naudos komponentu finansinė išraiška	0		0	0	0	0	0	0	0	0	0	0	0	0	0	0	0	0	0	0	0	0	0
H.1.4. bendra SE naudos komponentu finansinė išraiška	0		0	0	0	0	0	0	0	0	0	0	0	0	0	0	0	0	0	0	0	0	0
H.1.5. bendra SE naudos komponentu finansinė išraiška	0		0	0	0	0	0	0	0	0	0	0	0	0	0	0	0	0	0	0	0	0	0
H.1.6. bendra SE naudos komponentu finansinė išraiška	0		0	0	0	0	0	0	0	0	0	0	0	0	0	0	0	0	0	0	0	0	0
H.1.7. bendra SE naudos komponentu finansinė išraiška	0		0	0	0	0	0	0	0	0	0	0	0	0	0	0	0	0	0	0	0	0	0
H.2. SE žala	0		0	0	0	0	0	0	0	0	0	0	0	0	0	0	0	0	0	0	0	0	0
H.2.1. bendra SE žalos komponentu finansinė išraiška	0		0	0	0	0	0	0	0	0	0	0	0	0	0	0	0	0	0	0	0	0	0
H.2.2. bendra SE žalos komponentu finansinė išraiška	0		0	0	0	0	0	0	0	0	0	0	0	0	0	0	0	0	0	0	0	0	0
H.2.3. bendra SE žalos komponentu finansinė išraiška	0		0	0	0	0	0	0	0	0	0	0	0	0	0	0	0	0	0	0	0	0	0

Rizikų finansinės įtakos pasiskirstymas pagal projekto ataskaitinio laikotarpio metus	(GDV)	(reali vertė)	0	1	2	3	4	5	6	7	8	9	10	11	12	13	14	15	16	17	18	
Igyvendinant projektą, prisilimų neapibrėžtų įsipareigojimų suma projekto ataskaitinio laikotarpio metais	0	-	0	0	0	0	0	0	0	0	0	0	0	0	0	0	0	0	0	0	0	0

Rizikų grupės pavadinimas	Rizikų finansinė diskontuota vertė	Budžeto eilutės, įtakojamos rizikų grupės
1. Projektavimo rizika	0	A.5., A.6.
2. Rangos darbų rizika	0	A.1., A.2., A.3.
3. Įsigyjamos (pagaminamos) įrangos, įrenginių ir kito ilgalaikio turto rizika	0	A.4.
4. Įsigyjamų Paslaugų rizika	0	A.7.
5. Finansavimo prieinamumo rizika	0	D.2.
6. Tekiamų Paslaugų rizika	0	D.1.1., D.1.2., D.1.3., D.1.4., D.1.5., D.1.6.
7. Paskausos įmokėjo rizika	0	C.1., C.2., C.3.
8. Turto likutinės vertės rizika	0	A.8., B.



## 5.1. RIZIKŲ FINANSINIS ĮVERTINIMAS



Projekto įgyvendinimo metai	Biudžeto eilutės reali suma	Biudžeto eilutės rizikos įvertis	19	20	21	22	23	24	25	26	27	28	29	30
			2036	2037	2038	2039	2040	2041	2042	2043	2044	2045	2046	2047
<b>Projekto biudžeto eilutė / Projekto įgyvendinimo kalendoriniai metai</b>														
<b>A. Alternatyvos investicijos, iš viso</b>	0	#NAME?	0	0	0	0	0	0	0	0	0	0	0	0
A.1. Žemė	0	#NAME?	0	0	0	0	0	0	0	0	0	0	0	0
A.2. Nekilnojamas turtas	0	#NAME?	0	0	0	0	0	0	0	0	0	0	0	0
A.3. Statyba, rekonstravimas, kapitalinis remontas ir kiti darbai	0	#NAME?	0	0	0	0	0	0	0	0	0	0	0	0
A.4. Įranga, įrenginiai ir kitas ilgalaikis turtas	0	#NAME?	0	0	0	0	0	0	0	0	0	0	0	0
A.5. Turta (A.1.-A.4.) susijusios paslaugos	0	#NAME?	0	0	0	0	0	0	0	0	0	0	0	0
A.6. Projekto administravimas ir vykdymas	0	#NAME?	0	0	0	0	0	0	0	0	0	0	0	0
A.7. Kitos paslaugos ir išlaidos	0	#NAME?	0	0	0	0	0	0	0	0	0	0	0	0
A.8. Reinvesticijos	0	#NAME?	0	0	0	0	0	0	0	0	0	0	0	0
B. Investicijų likutinė vertė	0	0	0	0	0	0	0	0	0	0	0	0	0	0
<b>C. Veiktos pajamos, iš viso</b>	0	0	0	0	0	0	0	0	0	0	0	0	0	0
C.1. Prekių pardavimo pajamos	0	0	0	0	0	0	0	0	0	0	0	0	0	0
C.2. Paslaugų suteikimo pajamos	0	0	0	0	0	0	0	0	0	0	0	0	0	0
C.3. Finansinės ir investicinės veiklos bei kitos pajamos	0	0	0	0	0	0	0	0	0	0	0	0	0	0
<b>D. Veiktos ir finansinės išlaidos, iš viso</b>	0	0	0	0	0	0	0	0	0	0	0	0	0	0
<b>D.1. Veiktos išlaidos</b>	0	0	0	0	0	0	0	0	0	0	0	0	0	0
D.1.1. Žalavos	0	0	0	0	0	0	0	0	0	0	0	0	0	0
D.1.2. Darbo užmokesčio išlaidos	0	0	0	0	0	0	0	0	0	0	0	0	0	0
D.1.3. Elektros energijos išlaidos	0	0	0	0	0	0	0	0	0	0	0	0	0	0
D.1.4. Šildymo (išskyrus elektrą) išlaidos	0	0	0	0	0	0	0	0	0	0	0	0	0	0
D.1.5. Infrastruktūros būklės palaikymo išlaidos	0	0	0	0	0	0	0	0	0	0	0	0	0	0
D.1.6. Kitos išlaidos	0	0	0	0	0	0	0	0	0	0	0	0	0	0
D.2. Gautų paskolų (G.3.1.) palūkanos	0	0	0	0	0	0	0	0	0	0	0	0	0	0
<b>E. Mokesčiai (+ neigiami įtaka; - teigiama įtaka biudžeto lėšų srautams)</b>	0	0	0	0	0	0	0	0	0	0	0	0	0	0
E.1. Bendra importo/pirkimo PVM suma	0	0	0	0	0	0	0	0	0	0	0	0	0	0
E.2. Bendra pardavimo PVM suma	0	0	0	0	0	0	0	0	0	0	0	0	0	0
E.3. Bendra kitu mokėtiniu netiesioginiu mokesčių suma	0	0	0	0	0	0	0	0	0	0	0	0	0	0
<b>F. Grynosios pajamos</b>	0	0	0	0	0	0	0	0	0	0	0	0	0	0
<b>G. Finansavimas, iš viso</b>	0	0	0	0	0	0	0	0	0	0	0	0	0	0
<b>G.1. Prašomas finansavimas</b>	0	0	0	0	0	0	0	0	0	0	0	0	0	0
G.1.1. ES struktūrinės paramos lėšos	0	0	0	0	0	0	0	0	0	0	0	0	0	0
G.1.2. LR bendrojo finansavimo lėšos	0	0	0	0	0	0	0	0	0	0	0	0	0	0
G.1.3. Kito tarptautinio finansavimo lėšos	0	0	0	0	0	0	0	0	0	0	0	0	0	0
G.1.4. Specialiosios programos lėšos, skirtos padengti netinkamą finansuoti PVM	0	0	0	0	0	0	0	0	0	0	0	0	0	0
<b>G.2. Nuosavos lėšos</b>	0	0	0	0	0	0	0	0	0	0	0	0	0	0
G.2.1. Veiklos lėšos (valstybės, savivaldybės biudžetai, kiti viešųjų lėšų šaltiniai)	0	0	0	0	0	0	0	0	0	0	0	0	0	0
G.2.2. Privacios lėšos (nuosavos, kitos privacios lėšos)	0	0	0	0	0	0	0	0	0	0	0	0	0	0
<b>G.3. Paskolos</b>	0	0	0	0	0	0	0	0	0	0	0	0	0	0
G.3.1. Paskolos	0	0	0	0	0	0	0	0	0	0	0	0	0	0
G.3.2. Paskolų grąžinimai (išskyrus palūkanas)	0	0	0	0	0	0	0	0	0	0	0	0	0	0
<b>H. Socialinio ekonominio (SE) poveikio finansinė išraiška</b>	0	0	0	0	0	0	0	0	0	0	0	0	0	0
<b>H.1. SE nauda</b>	0	0	0	0	0	0	0	0	0	0	0	0	0	0
H.1.1. bendra SE naudos komponentu finansinė išraiška	0	0	0	0	0	0	0	0	0	0	0	0	0	0
H.1.2. bendra SE naudos komponentu finansinė išraiška	0	0	0	0	0	0	0	0	0	0	0	0	0	0
H.1.3. bendra SE naudos komponentu finansinė išraiška	0	0	0	0	0	0	0	0	0	0	0	0	0	0
H.1.4. bendra SE naudos komponentu finansinė išraiška	0	0	0	0	0	0	0	0	0	0	0	0	0	0
H.1.5. bendra SE naudos komponentu finansinė išraiška	0	0	0	0	0	0	0	0	0	0	0	0	0	0
H.1.6. bendra SE naudos komponentu finansinė išraiška	0	0	0	0	0	0	0	0	0	0	0	0	0	0
H.1.7. bendra SE naudos komponentu finansinė išraiška	0	0	0	0	0	0	0	0	0	0	0	0	0	0
<b>H.2. SE žala</b>	0	0	0	0	0	0	0	0	0	0	0	0	0	0
H.2.1. bendra SE žalos komponentu finansinė išraiška	0	0	0	0	0	0	0	0	0	0	0	0	0	0
H.2.2. bendra SE žalos komponentu finansinė išraiška	0	0	0	0	0	0	0	0	0	0	0	0	0	0
H.2.3. bendra SE žalos komponentu finansinė išraiška	0	0	0	0	0	0	0	0	0	0	0	0	0	0

Rizikų finansinės įtakos pasiskirstymas pagal projekto ataskaitinio laikotarpio metus	19	20	21	22	23	24	25	26	27	28	29	30
Įgyvendinant projektą, prisilimų neapibrėžtų įsipareigojimų suma projekto ataskaitinio laikotarpio metais	0	0	0	0	0	0	0	0	0	0	0	0

Rizikų grupės pavadinimas	Rizikų finansinė diskontuota vertė	Biudžeto eilutės, įtakojamos rizikų grupės
1. Projektavimo rizika	0	A.5., A.6.
2. Rangos darbų rizika	0	A.1., A.2., A.3.
3. Įsigyjamos (pagaminamos) įrangos, įrenginių ir kito ilgalaikio turto rizika	0	A.4.
4. Įsigyjamų Paslaugų rizika	0	A.7.
5. Finansavimo prieinamumo rizika	0	D.2.
6. Tekiamų Paslaugų rizika	0	D.1.1., D.1.2., D.1.3., D.1.4., D.1.5., D.1.6.
7. Paskausos įmokejo rizika	0	C.1., C.2., C.3.
8. Turto likutinės vertės rizika	0	A.8., B.





## 5.3. SCENARIJŲ ANALIZĖ

5.3.1. Nurodyti prielaidas

5.3.2. Įvertinti scenarijus

Projekto įgyvendinimo metai	Iš viso:		0 1 2 3 4 5 6 7 8 9 10 11 12 13 14 15 16 17 18 19																			
	(GDV)	(reali vertė)	2017	2018	2019	2020	2021	2022	2023	2024	2025	2026	2027	2028	2029	2030	2031	2032	2033	2034	2035	2036
<b>Projekto biudžeto eilutė / Projekto įgyvendinimo kalendoriniai metai</b>																						
A. Alternatyvos investicijos, iš viso	0	0	0	0	0	0	0	0	0	0	0	0	0	0	0	0	0	0	0	0	0	0
B. Investicijų likutinė vertė	0	0	0	0	0	0	0	0	0	0	0	0	0	0	0	0	0	0	0	0	0	0
C. Veiklos pajamos, iš viso	0	0	0	0	0	0	0	0	0	0	0	0	0	0	0	0	0	0	0	0	0	0
D. Veiklos ir finansinės išlaidos, iš viso	0	0	0	0	0	0	0	0	0	0	0	0	0	0	0	0	0	0	0	0	0	0
E. Mokesčiai (+ neįjama įtaka; - teigiama įtaka biudžeto lėšų srautams)	0	0	0	0	0	0	0	0	0	0	0	0	0	0	0	0	0	0	0	0	0	0
E.1. Bendra importo/pirkimo PVM suma	0	0	0	0	0	0	0	0	0	0	0	0	0	0	0	0	0	0	0	0	0	0
E.2. Bendra pardavimo PVM suma	0	0	0	0	0	0	0	0	0	0	0	0	0	0	0	0	0	0	0	0	0	0
E.3. Bendra kitų mokėtinų netiesioginių mokesčių suma	0	0	0	0	0	0	0	0	0	0	0	0	0	0	0	0	0	0	0	0	0	0
F. Grynosios pajamos	0	0	0	0	0	0	0	0	0	0	0	0	0	0	0	0	0	0	0	0	0	0
G. Finansavimas, iš viso	0	0	0	0	0	0	0	0	0	0	0	0	0	0	0	0	0	0	0	0	0	0
H. Socialinio ekonominio (SE) poveikio finansinė išraiška	0	0	0	0	0	0	0	0	0	0	0	0	0	0	0	0	0	0	0	0	0	0

Finansinės analizės (FA) rodiklių apskaičiavimas																						
FA rodiklių investicijos lėšų srautas (realiaja išraiška)		0	0	0	0	0	0	0	0	0	0	0	0	0	0	0	0	0	0	0	0	0
Finansinė grynoji dabartinė vertė investicijoms - FGDV(I)	0																					
Finansinė vidinė gražos norma investicijoms - FVGN(I)	Nėra reikšmės																					
Finansinė modifikuota vidinė gražos norma investicijoms - FMVGN(I)	Nėra reikšmės																					

Ekonominės analizės (EA) rodiklių apskaičiavimas																						
EA rodiklių lėšų srautas (realiaja išraiška)		#VALUE!	#VALUE!	#VALUE!	#VALUE!	#VALUE!	#VALUE!	#VALUE!	#VALUE!	#VALUE!	#VALUE!	#VALUE!	#VALUE!	#VALUE!	#VALUE!	#VALUE!	#VALUE!	#VALUE!	#VALUE!	#VALUE!	#VALUE!	#VALUE!
Ekonominė grynoji dabartinė vertė - EGDV	#VALUE!																					
Ekonominė vidinė gražos norma - EVGN	Nėra reikšmės																					
Ekonominė naudos ir išlaidų santykis - ENIS	-																					

Scenarijus pavadinimas / Finansinis (ekonominis) rodiklis ir jo reikšmė	Pesimistinis	Mažiau pesimistinis	Realus	Mažiau optimistinis	Optimistinis
Finansinė grynoji dabartinė vertė investicijoms - FGDV(I)	0	0	0	0	0
Finansinė vidinė gražos norma investicijoms - FVGN(I)	Nėra reikšmės	Nėra reikšmės	Nėra reikšmės	Nėra reikšmės	Nėra reikšmės
Finansinė modifikuota vidinė gražos norma investicijoms - FMVGN(I)	Nėra reikšmės	Nėra reikšmės	Nėra reikšmės	Nėra reikšmės	Nėra reikšmės
Ekonominė grynoji dabartinė vertė - EGDV	#VALUE!	#VALUE!	#VALUE!	#VALUE!	#VALUE!
Ekonominė vidinė gražos norma - EVGN	Nėra reikšmės	Nėra reikšmės	Nėra reikšmės	Nėra reikšmės	Nėra reikšmės



## 5.3. SCENARIJŲ ANALIZĖ

5.3.1. Nurodyti prielaidas

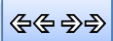
5.3.2. Įvertinti scenarijus

Projekto įgyvendinimo metai	Iš viso:		20	21	22	23	24	25	26	27	28	29	30
	(GDV)	(reali vertė)	2037	2038	2039	2040	2041	2042	2043	2044	2045	2046	2047
<b>Projekto biudžeto eilutė / Projekto įgyvendinimo kalendoriniai metai</b>													
A. Alternatyvos investicijos, iš viso	0	0	0	0	0	0	0	0	0	0	0	0	0
B. Investicijų lūkinė vertė	0	0	0	0	0	0	0	0	0	0	0	0	0
C. Veiklos pajamos, iš viso	0	0	0	0	0	0	0	0	0	0	0	0	0
D. Veiklos ir finansinės išlaidos, iš viso	0	0	0	0	0	0	0	0	0	0	0	0	0
E. Mokesčiai (+ neįlajama įtaka; - teigiama įtaka biudžeto lėšų srautams)	0	0	0	0	0	0	0	0	0	0	0	0	0
E.1. Bendra importo/pirkimo PVM suma	0	0	0	0	0	0	0	0	0	0	0	0	0
E.2. Bendra pardavimo PVM suma	0	0	0	0	0	0	0	0	0	0	0	0	0
E.3. Bendra kitų mokėtinų netiesioginių mokesčių suma	0	0	0	0	0	0	0	0	0	0	0	0	0
F. Grynosios pajamos	0	0	0	0	0	0	0	0	0	0	0	0	0
G. Finansavimas, iš viso	0	0	0	0	0	0	0	0	0	0	0	0	0
H. Socialinio ekonominio (SE) poveikio finansinė išraiška	0	0	0	0	0	0	0	0	0	0	0	0	0

Finansinės analizės (FA) rodiklių apskaičiavimas													
FA rodiklių investicijoms lėšų srautas (realiaja išraiška)			0	0	0	0	0	0	0	0	0	0	0
Finansinė grynoji dabartinė vertė investicijoms - FGDV(I)			0										
Finansinė vidinė grąžos norma investicijoms - FVGN(I)			Nėra reikšmės										
Finansinė modifikuota vidinė grąžos norma investicijoms - FMVGN(I)			Nėra reikšmės										

Ekonominės analizės (EA) rodiklių apskaičiavimas													
EA rodiklių lėšų srautas (realiaja išraiška)			#VALUE!	#VALUE!	#VALUE!	#VALUE!	#VALUE!	#VALUE!	#VALUE!	#VALUE!	#VALUE!	#VALUE!	#VALUE!
Ekonominė grynoji dabartinė vertė - EGDV			#VALUE!										
Ekonominė vidinė grąžos norma - EVGN			Nėra reikšmės										
Ekonominės naudos ir išlaidų santykis - ENIS			-										

Scenarijus pavadinimas / Finansinis (ekonominis) rodiklis ir jo reikšmė	Pesimistinis	Mažiau pesimistinis
Finansinė grynoji dabartinė vertė investicijoms - FGDV(I)	0	0
Finansinė vidinė grąžos norma investicijoms - FVGN(I)	Nėra reikšmės	Nėra reikšmės
Finansinė modifikuota vidinė grąžos norma investicijoms - FMVGN(I)	Nėra reikšmės	Nėra reikšmės
Ekonominė grynoji dabartinė vertė - EGDV	#VALUE!	#VALUE!
Ekonominė vidinė grąžos norma - EVGN	Nėra reikšmės	Nėra reikšmės



## 5.4. RIZIKOS PRIIMTINUMO ANALIZĖ



### 5.4.1. Atlikti priimtimumo analizę



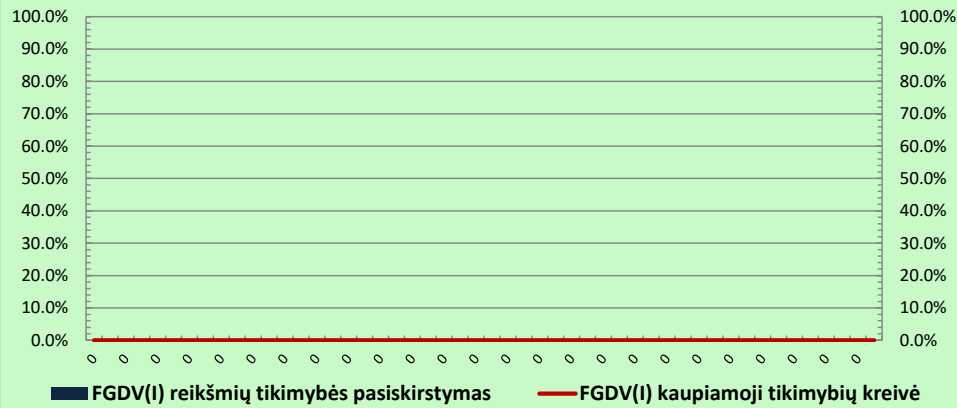
Rodiklis	Nurodykite pageidaujamą (minimaliai priimtina) rodiklio reikšmę	Tikimybė, kad Jūsų nurodyta reikšmė bus pasiekta	Labiausiai tikėtina rodiklio reikšmė
FGDV(I)	0	#DIV/0!	0
FVGN(I)	0.0%	#DIV/0!	0.0%
EGDV	0	#DIV/0!	0
EVGN	0.0%	#DIV/0!	0.0%



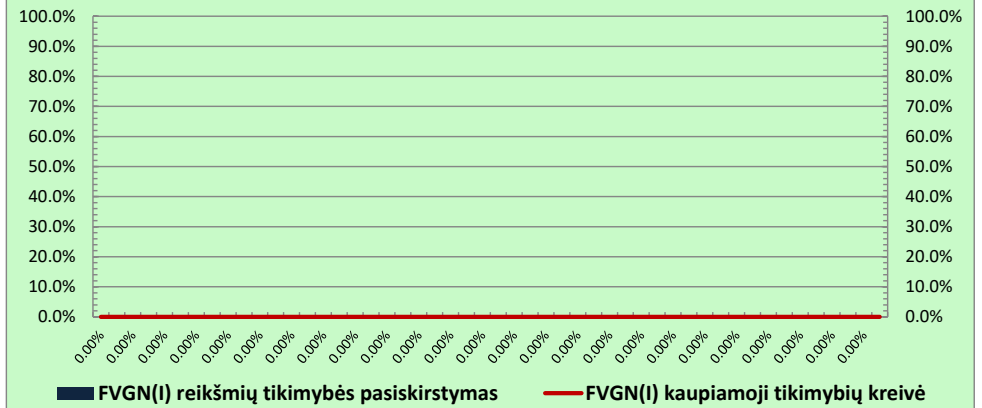
## 5.5. RIZIKOS ANALIZĖS REZULTATŲ GRAFINĖ IŠRAIŠKA



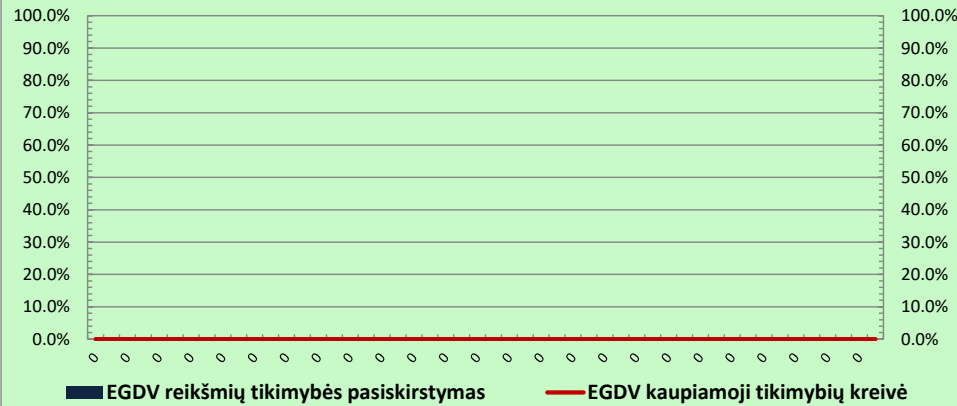
### FGDV(I) rodiklio galimų reikšmių vertinimas



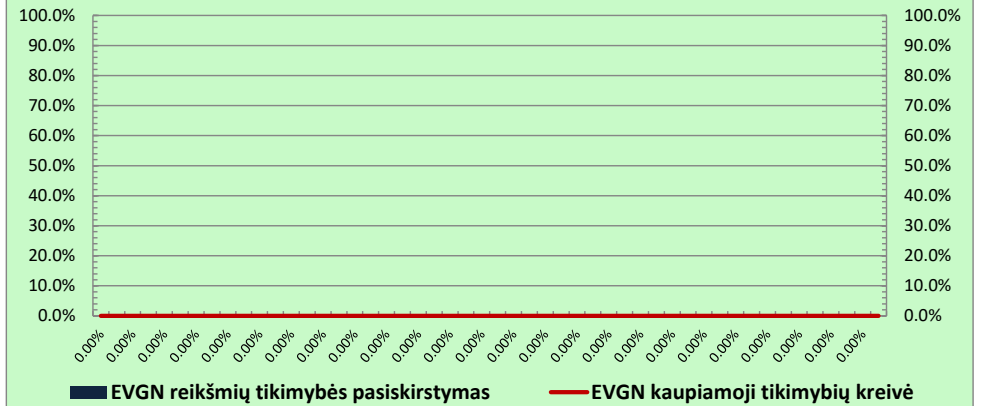
### FVGN(I) rodiklio galimų reikšmių vertinimas



### EGDV rodiklio galimų reikšmių vertinimas



### EVGN rodiklio galimų reikšmių vertinimas



Šiame darbalapyje prašytume nurodyti prielaidas bei tarpinius sk  
Pildydami alternatyvų darbalapius, naudokite nuorodas į šį da  
Esant poreikiui, galite susikurti ir daugiau pagalbinių darba

aičiavimus.  
arbalapį.  
lapių.